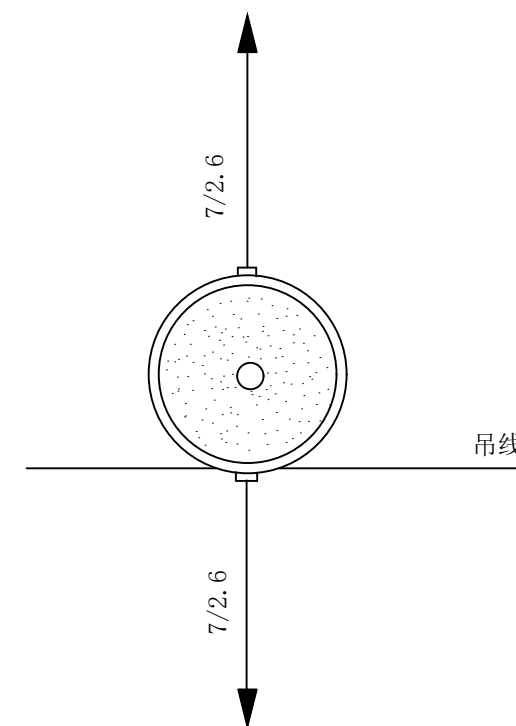


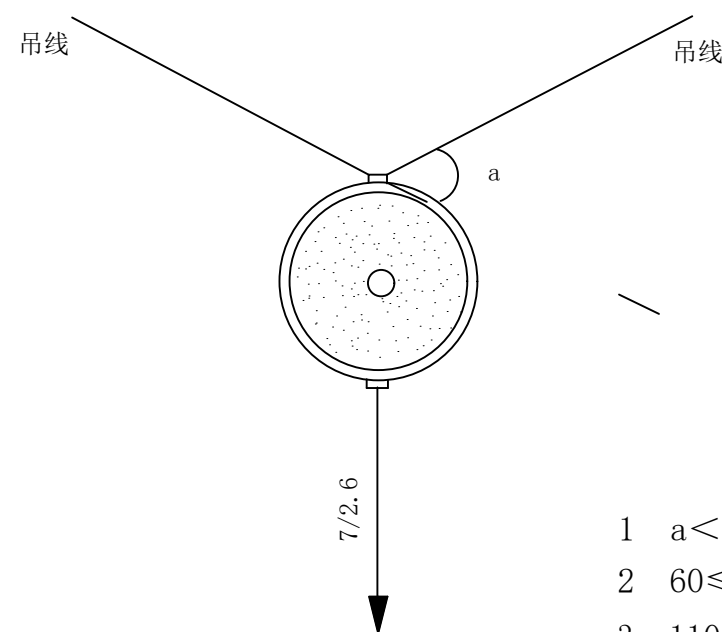
四方拉线的安装

- 1 侧面拉线采用7/2.6镀锌钢绞线。
- 2 顺向拉线采用7/2.6镀锌钢绞线。
- 3 侧面拉线设于吊线下部。
- 4 顺向拉线设于吊线上部。
- 5 直线段800米（或16档）设置一处。
- 6 四方拉电杆不允许安装光缆接头盒。



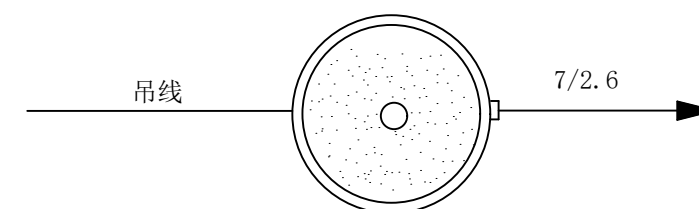
防风拉线的安装

- 1 防风拉线采用7/2.6镀锌钢绞线。
- 2 直线段每400米（或8档）设一处。
- 3 防风拉线设于吊线下部。



角杆拉线的安装

- 1  $a < 60$ 时, 转角拉线为7/2.6镀锌钢绞线
- 2  $60 \leq a < 110$ 时, 转角拉线为2条7/2.6的镀锌钢绞线
- 3  $110 \leq a < 130$ 时, 应设置八字顶头拉线, 型号为7/2.6, 且2条拉线各内移 $60 \pm 5\text{cm}$



终端拉线的安装

- 1 终端拉采用7/2.6镀锌钢绞线
- 2 吊线与拉线采用同一拉线抱箍